

# I Congreso de Adolescencia y Juventud.

Impacto del Narcotráfico en la Sociedad Costarricense.

# Estado Social de Derecho

- El enfoque Social de Derecho de un Estado debe estar dirigido a la protección y mejoramiento de la calidad de vida de la población, por medio del equilibrio y protección de sus Derechos y la justa distribución de las riquezas.

# Marco Preventivo

- El marco preventivo de las normas debe incidir en generar mejores condiciones de vida de los ciudadanos:
- Educación,
- Salud,
- Seguridad social,
- Empleo,
- Competencias de comercio justas.

# Marco Preventivo

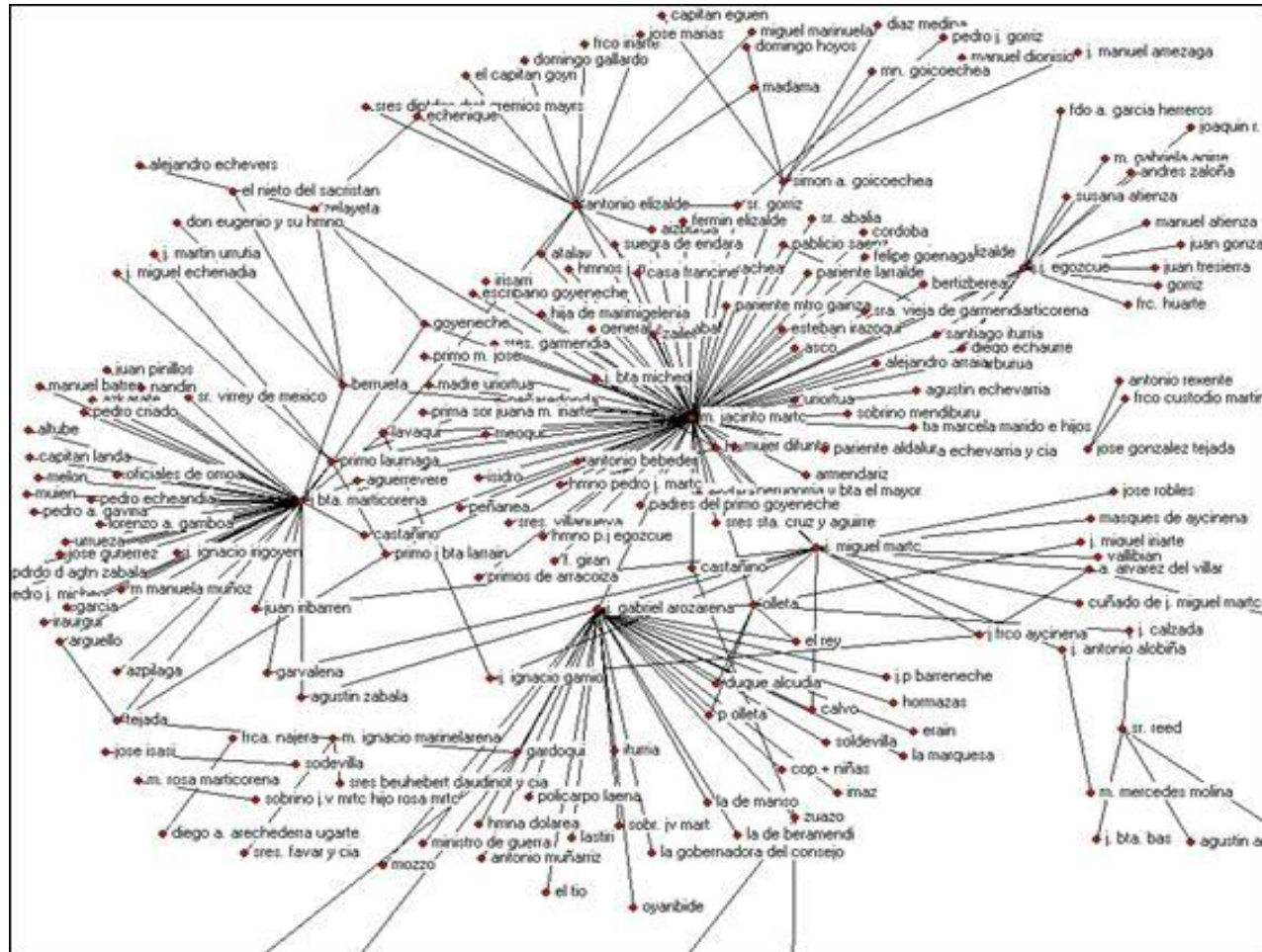
- Acciones que atentan contra el Estado de Derecho:

“Una criminalidad organizada y económicamente poderosa que le brinde a la sociedad: empleo, seguridad, infraestructura y riqueza (una criminalidad que sustituya al Estado)”

# Evolución de la Criminalidad



# Evolución de la Criminalidad



# Características

1. Complejidad
2. Profesionalización
3. Transnacionalidad
4. Lucro
5. Violencia

# El Lavado de ganancias ilícitas

Es el mecanismo a través del cual se oculta el verdadero origen de dineros provenientes de actividades ilegales, y cuyo fin, es vincularlos como legítimos dentro del sistema económico de un país.

El Lavado de Activos considerado en los países **como conducta criminal sancionada por la Ley**, tiene el mérito de ser, quizá, la actividad criminal más compleja, especializada, de difícil detección y comprobación, garantiza el lucro de las organizaciones criminales.





# Etapas del ocultamiento de fondos



## COLOCACIÓN (DDC)

El lavador introduce sus ganancias ilícitas en el sistema financiero:  
Depósitos en efectivo,  
Inversiones, casas de cambio



## ESTRUCTURACIÓN

Efectúan múltiples transacciones para dificultar su rastreo:  
nacionales e internacionales,  
transferencias, internet y monedas virtuales



## INTEGRACIÓN

El dinero es incorporado formalmente al circuito económico legal,  
proveniente de ahorristas,  
inversiones de capital extranjero, entre otros; sin despertar sospechas

**E C O N O M Í A**

# Delitos precedentes / lavado de dinero

1. Participación en un grupo delictivo organizado y estafa
2. Terrorismo incluyendo financiamiento del terrorismo
3. Tráfico de seres humanos y tráfico ilícito de migrantes
4. Explotación sexual incluyendo la explotación sexual de menores
5. Tráfico ilícito de estupefacientes y sustancias psicotrópicas
6. Tráfico ilegal de armas
7. Tráfico ilícito de mercancías robadas y otros bienes
8. Corrupción y soborno
9. Fraude
10. Falsificación de dinero
11. Falsificación y piratería de productos
12. Delitos ambientales
13. Homicidio lesiones corporales graves
14. Secuestro privación ilegítima de la libertad y toma de rehenes
15. Robo o hurto
16. Contrabando (incluyendo los impuestos y cargos aduaneros)
17. Delitos fiscales (relacionado a impuestos directos e impuestos indirectos)
18. Extorsión
19. Falsificación
20. Piratería y
21. Uso indebido de información confidencial o privilegiada y manipulación del mercado



---

# Decomisos de Drogas

**Costa Rica**  
**Cantidad decomisada según provincia por tipo de droga y de sustancia química controlada**  
**Diciembre 2016**

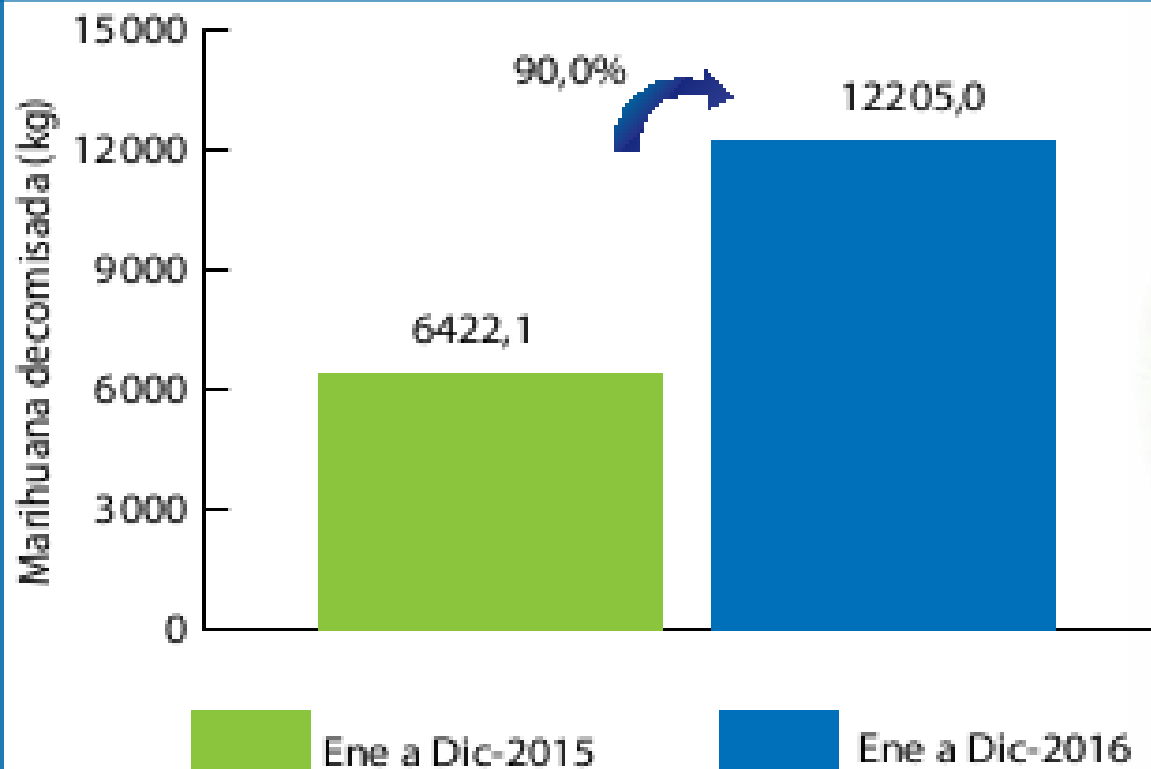
Provincia	Cocaína (Kg)	Crack piedras*	Plantas de Cannabis	Marihuana picadura (Kg)	Hachis**** (kg)	Heroína (kg)	Extasis dosis**	LSD dosis***
San José	1,025	10161,3 ●	15,0	10,8	0,0	0,0	32,0	0,0
Alajuela	6,889	2879,0	1,0	4,7	0,0	0,0	2006,0 ●	0,0
Cartago	0,191	1200,3	9,0	2,1	0,0	0,0	1,0	0,0
Heredia	21,036	1128,3	2,0	1,6	0,0	0,0	5,0	0,0
Guanacaste	74,097	22,0	0,0	0,1	0,0	0,0	0,0	0,0
Puntarenas	316,180	1443,3	206701,0 ●	6,3	0,0	0,0	0,0	0,0
Limón	118,097	2112,0	60,0	253,6 ●	0,0	0,0	7,0	0,0
Costa Pacífica	771,000 ●	0,0	0,0	0,0	0,0	0,0	0,0	0,0
Costa Atlántica	0,000	0,0	0,0	0,0	0,0	0,0	0,0	0,0
No indica	0,000	7,0	1,0	0,0	0,0	0,0	0,0	0,0
<b>TOTAL</b>	<b>1308,5</b>	<b>18953</b>	<b>206789</b>	<b>280,0</b>	<b>0,00</b>	<b>0,00</b>	<b>2051</b>	<b>0</b>

---

# **Marihuana**

## **A Diciembre 2016**

## Costa Rica Marihuana en picadura decomisada (kg) 2015 - 2016



Fuente: DIPOL, PCD, OIJ

---

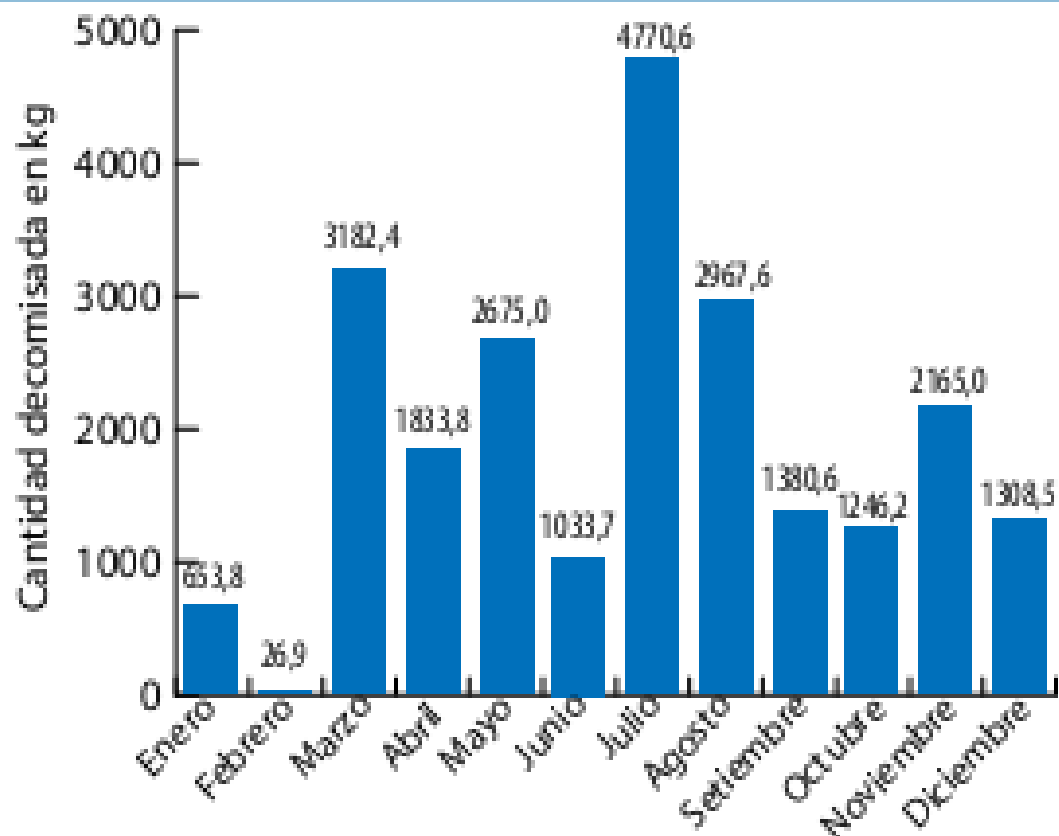
# Cocaína

## A Diciembre 2016

## Costa Rica

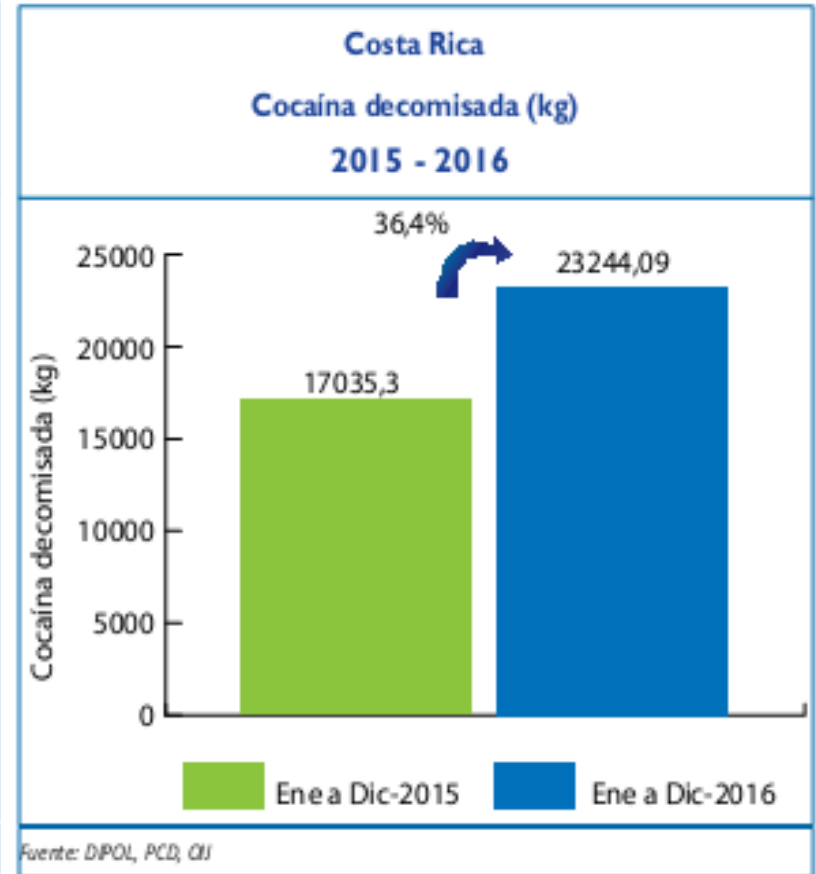
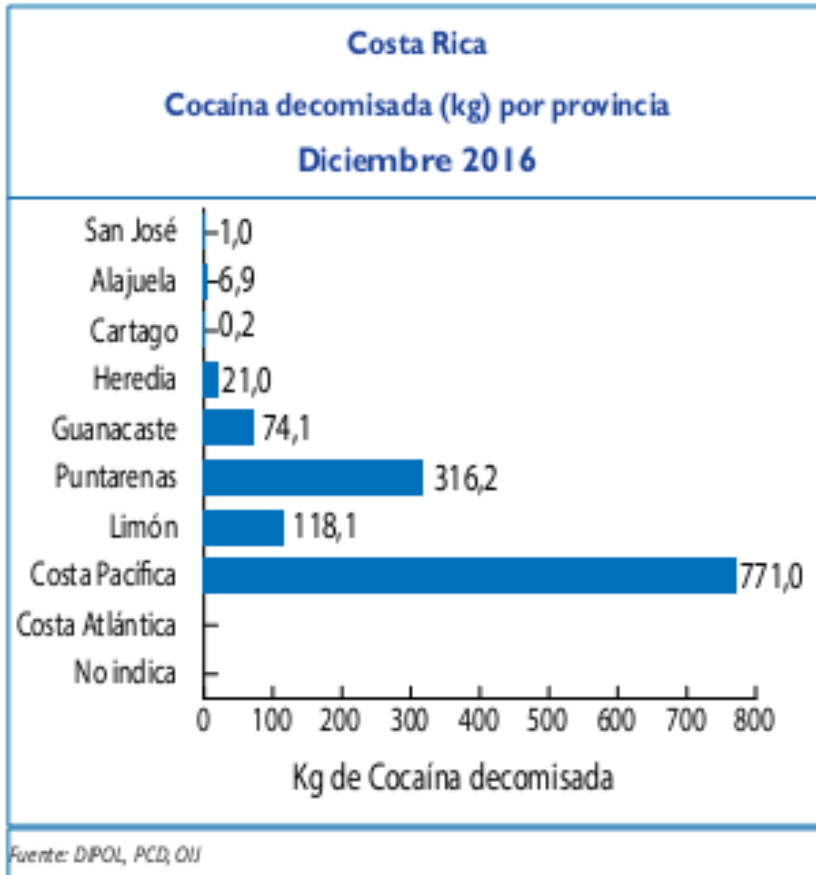
### Cocaína decomisada (kg) por mes

### Enero a Diciembre 2016



Fuente: DIPOL, PCD, OIJ





---

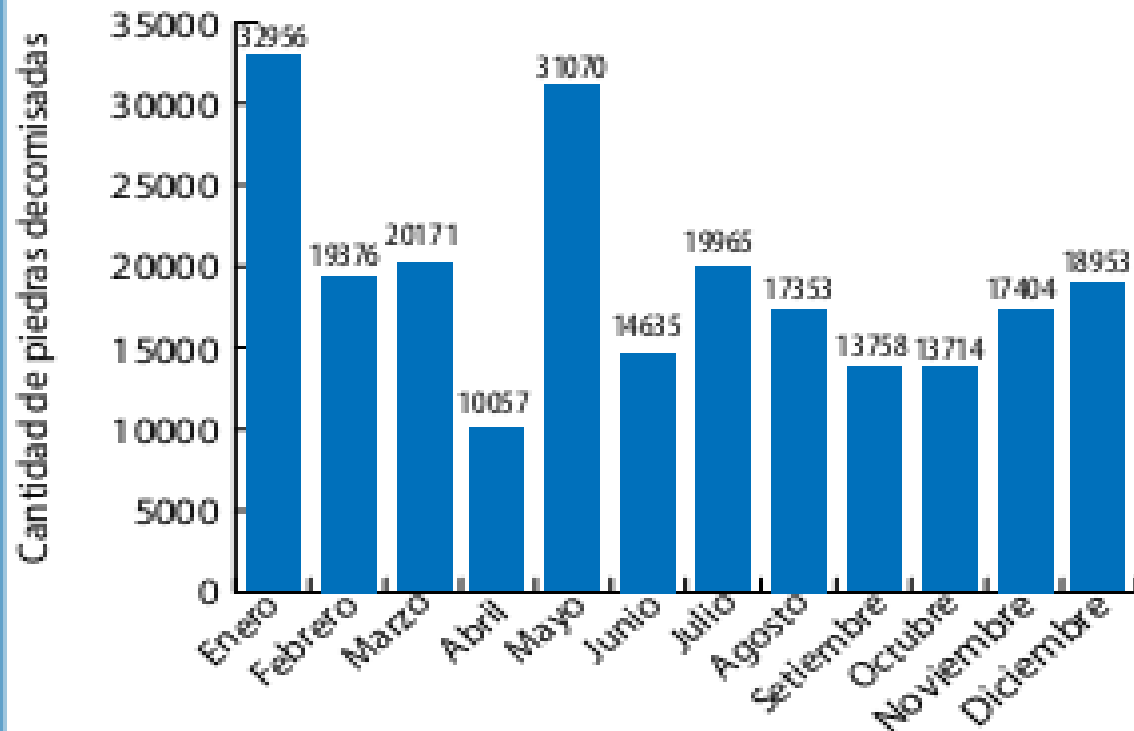
# **Crack**

## **A Diciembre 2016**

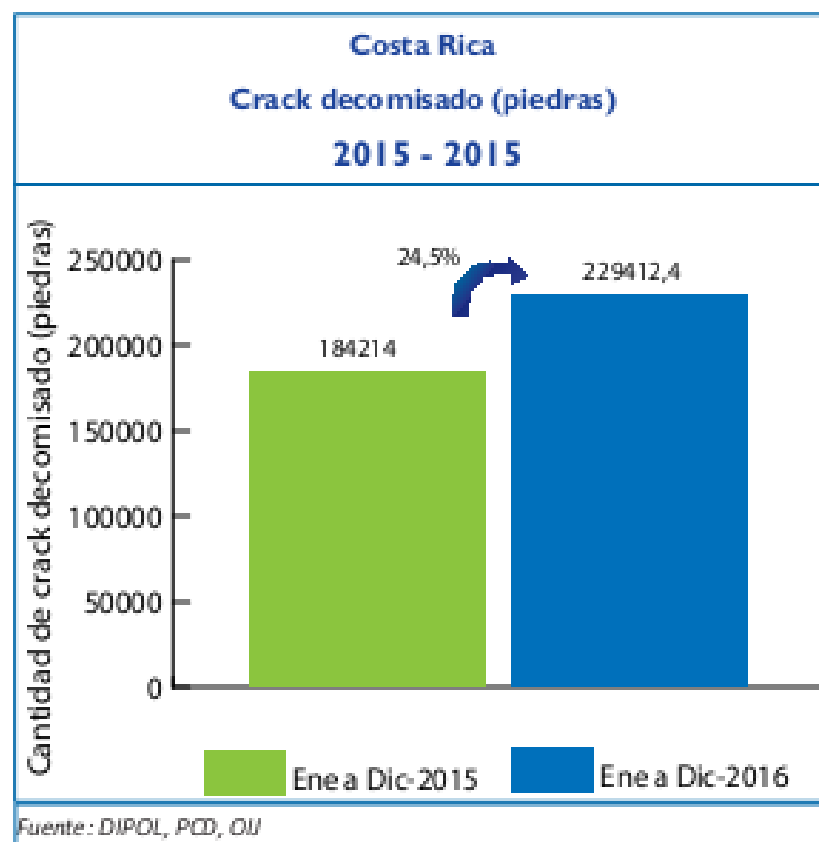
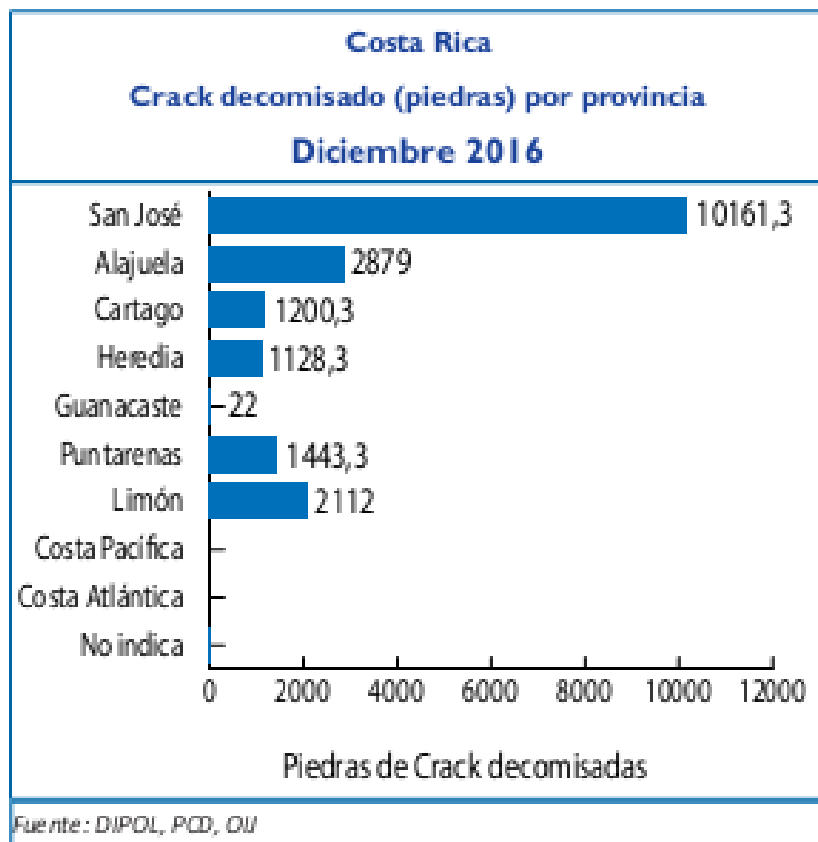
## Costa Rica

### Crack decomisado (piedras) por mes

Enero a Diciembre 2016



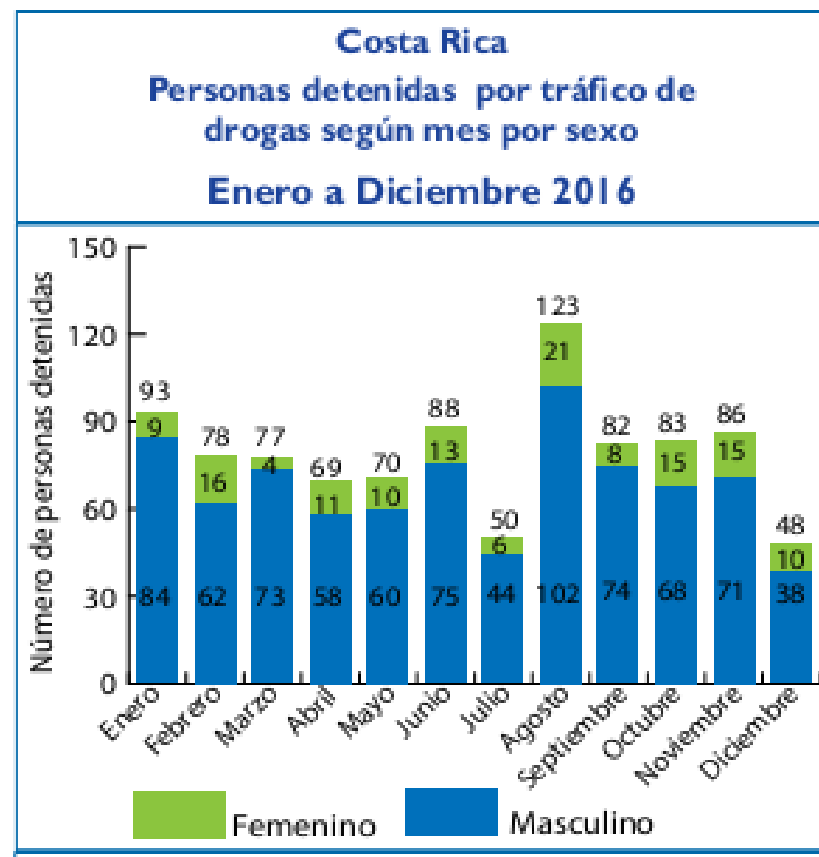
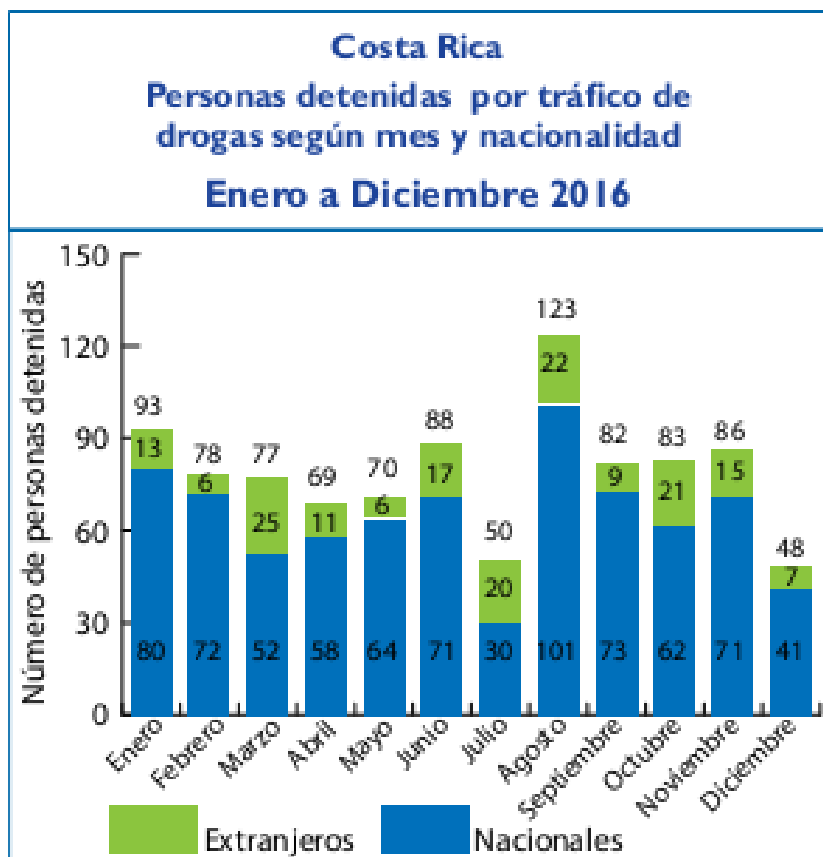
Fuente: DIPOL, PCD, OIJ



**Costa Rica**  
**Cantidad decomisada según año por tipo de droga**  
**1990 - 2017<sup>1</sup>**

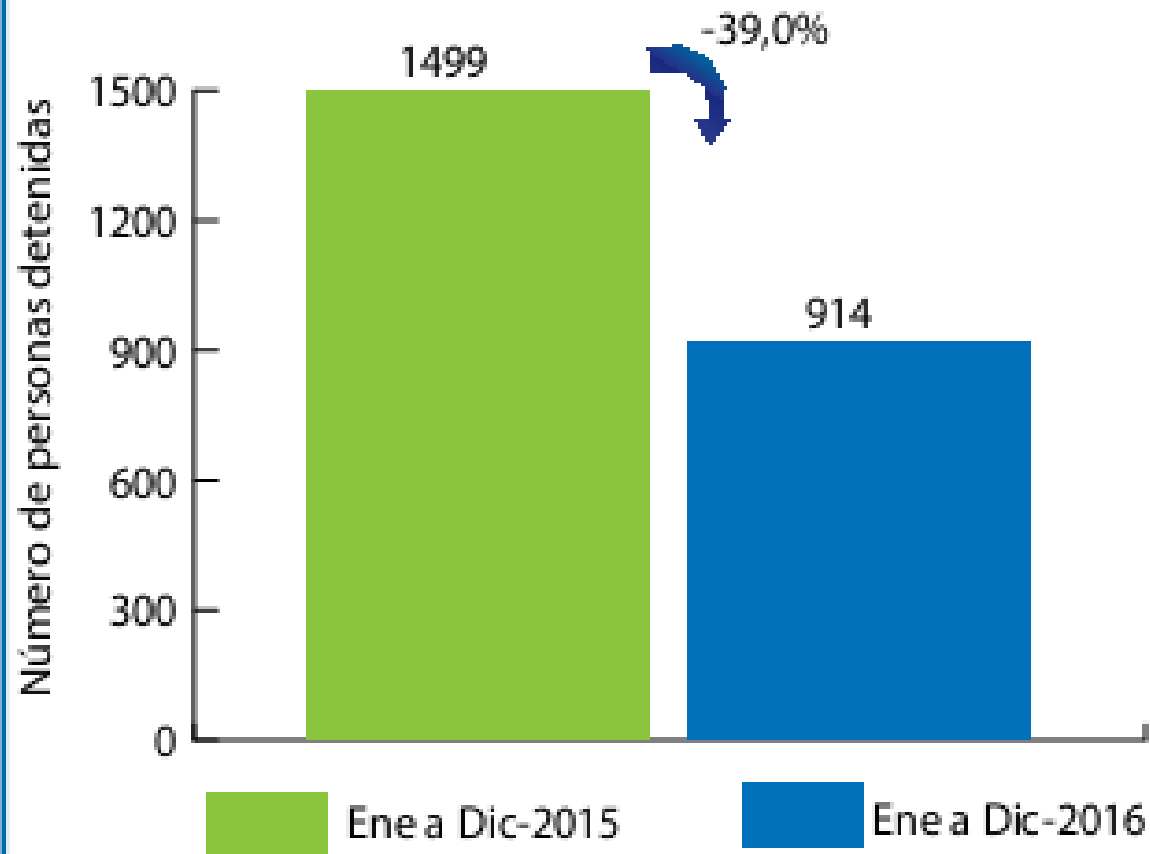
Año	Cocaína (kg)	Crack piedras*	Plantas de Cannabis	Marihuana picadura (kg)	Hachis**** (kg)	Heroína (kg)	Extasis dosis**	LSD dosis***
1990	848,51	0,00	235.425,00	148,10	0,00	0,00	0,00	0,00
1991	366,60	171,00	328.534,00	59,20	0,00	0,00	0,00	0,00
1992	1.754,00	8.901,00	665.147,00	32,40	0,00	6,60	0,00	0,00
1993	534,60	11.421,00	453.893,00	3.789,00	0,00	1,82	0,00	0,00
1994	1.383,60	12.241,00	203.965,00	141,60	0,00	19,30	0,00	0,00
1995	477,11	24.400,00	402.040,00	1.123,00	0,00	11,26	0,00	0,00
1996	1.993,01	33.936,00	110.002,00	451,71	0,00	17,70	0,00	0,00
1997	7.857,50	52.170,00	176.117,00	533,08	0,00	25,53	0,00	0,00
1998	7.387,14	52.247,00	733.089,00	469,34	0,00	13,55	0,00	0,00
1999	1.998,72	56.514,00	2.153.645,00	1.693,55	0,00	2,40	0,00	0,00
2000	5.870,73	64.998,00	2.048.421,00	1.140,05	0,00	7,78	195,00	1.046,00
2001	1.749,00	58.948,00	1.906.454,00	2.887,00	0,00	20,29	557,00	277,00
2002	2.995,00	100.381,00	1.235.119,00	728,76	0,00	61,77	83,00	0,00
2003	4.291,90	80.579,00	981.168,00	1.779,27	0,00	121,30	1.341,00	0,00
2004	4.544,84	85.393,00	551.388,00	2.967,14	0,00	68,05	1.622,00	0,00
2005	7.029,69	134.540,00	1.269.060,00	1.583,82	0,00	50,65	138,00	0,00
2006	23.330,37	179.080,00	661.087,00	2.454,00	0,00	87,73	5.968,00	0,00
2007	31.422,01	132.792,00	2.276.404,00	4.799,47	1,45	16,70	19.021,00	0,00
2008	16.167,57	201.096,67	1.403.873,00	4.808,97	0,00	94,26	345,50	117,00
2009	24.416,70	209.042,98	1.992.213,83	2.064,26	0,00	17,14	416,00	0,00
2010	9.958,75	198.943,00	2.054.190,00	575,90	0,30	109,50	374,00	0,00
2011	8.952,94	162.030,27	1.489.259,00	1.650,53	0,00	4,60	19.183,00	16,00
2012	15.596,10	154.621,00	965.320,00	3.070,50	0,00	12,94	292,50	5,00
2013	20.458,40	164.534,00	1.461.747,00	4.123,43	0,00	4,01	12.342,00	851,00
2014	25.044,06	185.260,40	882.550,00	9.410,95	1,00	3,40	243,00	45,00
2015	17.035,30	184.214,00	1.727.175,00	6.422,10	0,00	30,50	406,00	158,00
2016	23.244,09	229.412,40	2.122.922,00	12.204,98	0,19	0,04	3.512,00	101,00
2017 <sup>1</sup>	9396,53	103104	324937	4693,68	0,00	0,02	550	42

## Personas detenidas por tráfico de drogas



## Costa Rica

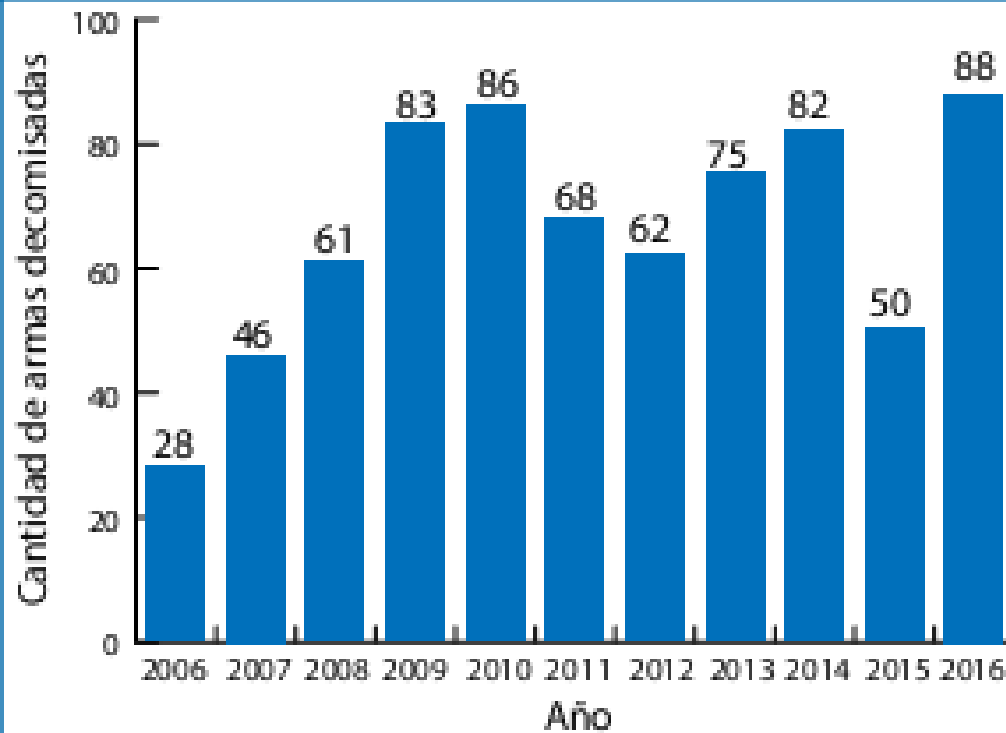
### Personas detenidas por tráfico de drogas 2015 - 2016



Fuente: Policía de Control de Drogas (PCD) y  
Oficina de Planes y Operaciones (OII)

*Datos sujetos a variación*

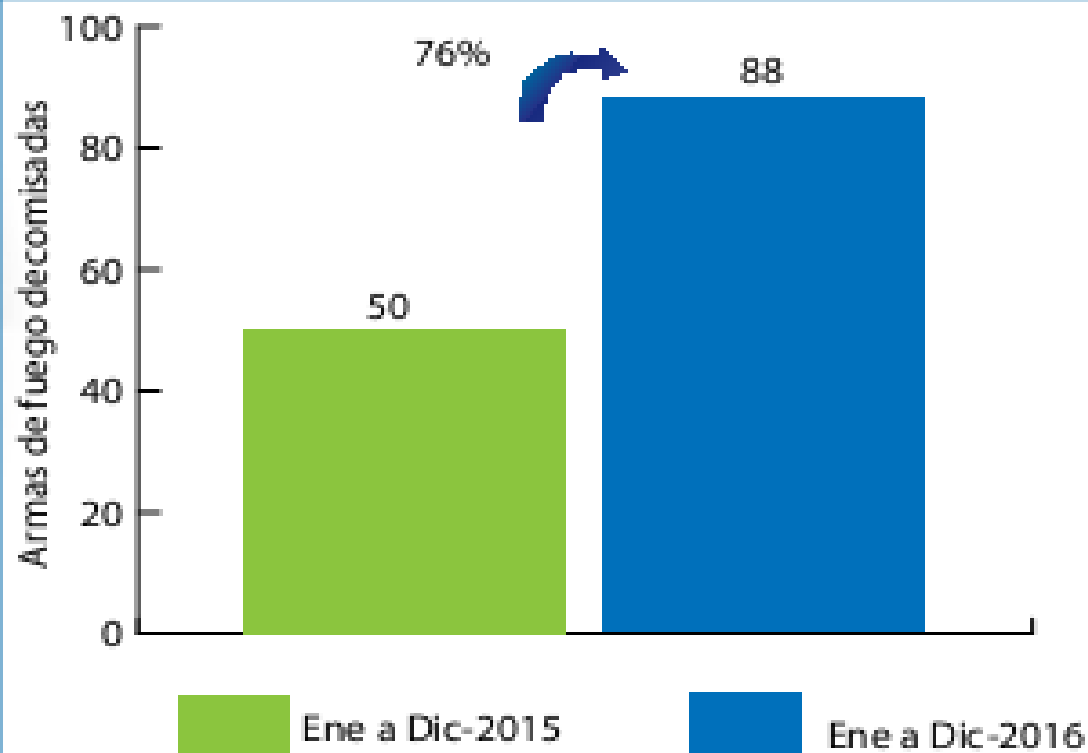
**Costa Rica**  
**Armas de fuego decomisadas,**  
**vinculadas al narcotráfico por año**  
**2006 - 2016**



*Fuente: Policía de Control de Drogas (PCD) y  
Oficina de Planes y Operaciones (OU)*



## Costa Rica Armas de fuego decomisadas, vinculadas al narcotráfico 2015 - 2016

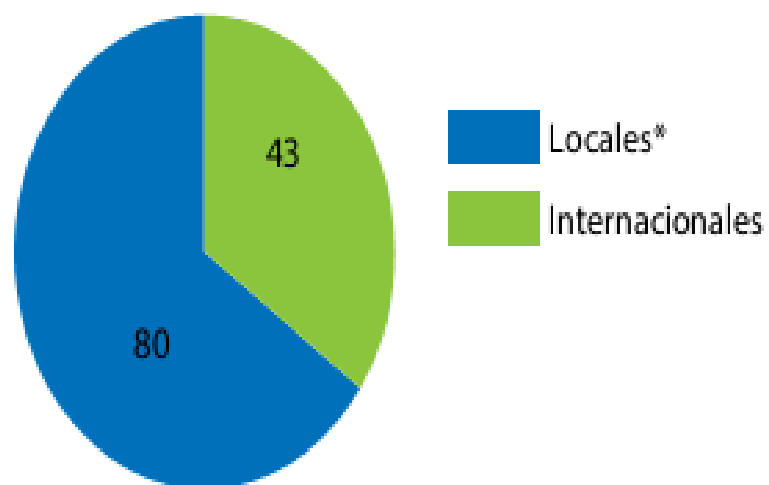


Fuente: Policía de Control de Drogas (PCD) y  
Oficina de Planes y Operaciones (OII)

## Organizaciones desarticuladas

### Costa Rica Organizaciones desarticuladas Enero a Diciembre 2016

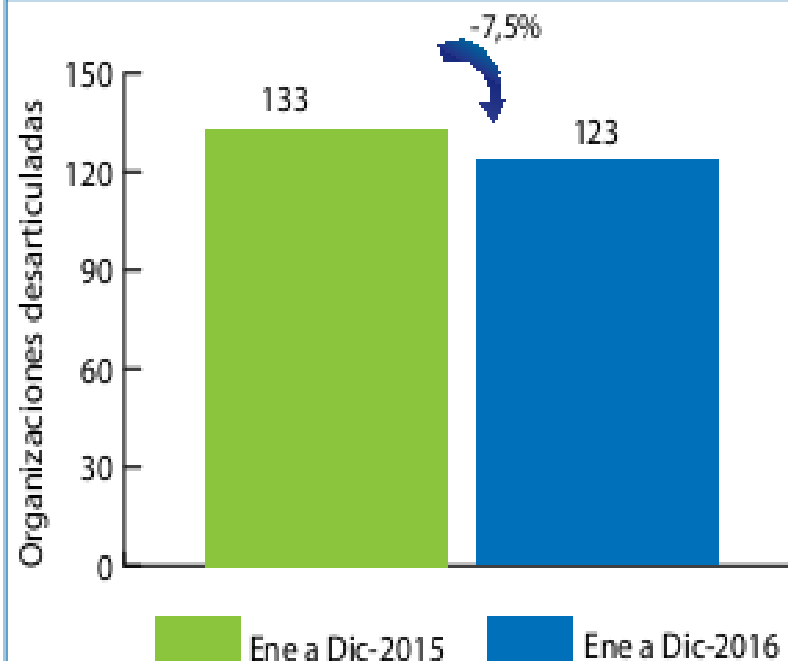
Organizaciones desarticuladas



\* 25 de las cuales corresponden a Narcofamilias

Fuente: Policía de Control de Drogas (PCD)  
Ministerio de Seguridad Pública

### Costa Rica Organizaciones desarticuladas 2015 - 2016



Fuente: Policía de Control de Drogas (PCD)  
Ministerio de Seguridad Pública

---

# Decomisos de Drogas

## Abril 2017

## Decomisos de drogas

**Costa Rica**  
**Cantidad decomisada según mes por tipo de droga**  
**Enero a Abril 2017**

Mes	Cocaína (Kg)	Crack piedras*	Plantas de Cannabis	Marihuana picadura (Kg)	Hachís**** (kg)	Heroína (kg)	Extasis dosis**	LSD dosis***
Enero	2512,79	22250	170	96,61	0,00	0,00	255	4
Febrero	1359,81	25141	155	60,34	0,00	0,00	63	5
Marzo	1904,88	24282	324343	1356,78	0,00	0,00	83	15
Abril	3619,05	31431	269	3179,95	0,0	0,0	149	18
<b>TOTAL</b>	<b>9396,53</b>	<b>103104</b>	<b>324937</b>	<b>4693,68</b>	<b>0,00</b>	<b>0,02</b>	<b>550</b>	<b>42</b>

## Costa Rica

### Cantidad decomisada según provincia por tipo de droga y de sustancia química controlada

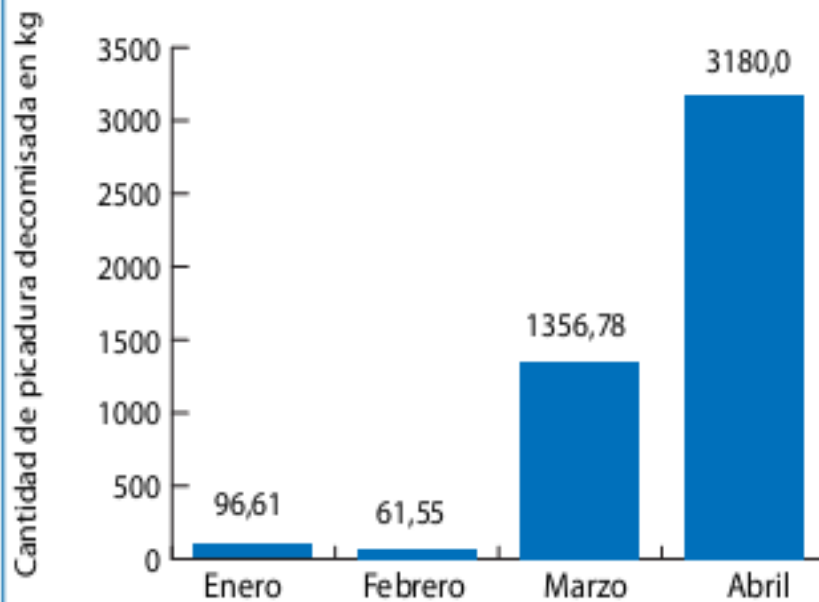
Abril 2017

Provincia	Cocaína (kg)	Crack piedras*	Plantas de Cannabis	Marihuana picadura (kg)	Hachis**** (kg)	Heroína (kg)	Extasis dosis**	LSD dosis***
San José	0,693	8709 ●	3	36,646	0,0	0,0	59 ●	13 ●
Alajuela	6,628	9070	7	5,229	0,0	0,0	12	0
Cartago	0,063	1111	22	2,075	0,0	0,0	5	0
Heredia	0,081	2011	0	2,466	0,0	0,0	0	0
Guanacaste	17,056	534	12	1,502	0,0	0,0	19	2
Puntarenas	72,751	1504	146 ●	6,548	0,0	0,0	26	3
Limón	0,153	4931	79	15,465	0,0	0,0	23	0
Costa Pacífica	3516,000 ●	0	0	0,000	0,0	0,0	0	0
Costa Atlántica	0,000	0	0	3093,000 ●	0,0	0,0	0	0
Sistema Penitenciario	5,621	3543	0	17,015	0,0	0,0	5	0
No indica	0,004	17	0	0,005	0,0	0,0	0	0
<b>TOTAL</b>	<b>3619,1</b>	<b>31431</b>	<b>269</b>	<b>3180</b>	<b>0,00</b>	<b>0,00</b>	<b>149</b>	<b>18</b>

---

# Marihuana

**Costa Rica**  
**Marihuana en picadura decomisada (kg) por mes**  
**Enero a Abril 2017**



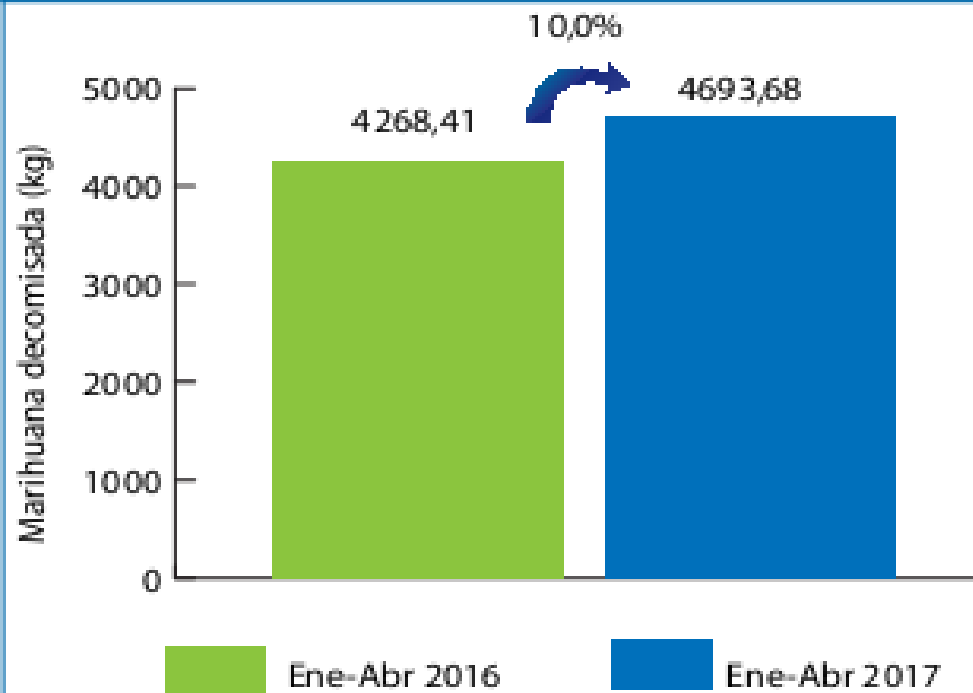
Fuente: DIPOL, PCD, OIJ, Policias Municipales, Policia Penitenciaria

**Costa Rica**  
**Marihuana en picadura decomisada**  
**(kg) por provincia**  
**Abril 2017**



Fuente: DIPOL, PCD, OIJ, Policias Municipales, Policia Penitenciaria

**Costa Rica**  
**Marihuana en picadura decomisada (kg)**  
**2016 - 2017**

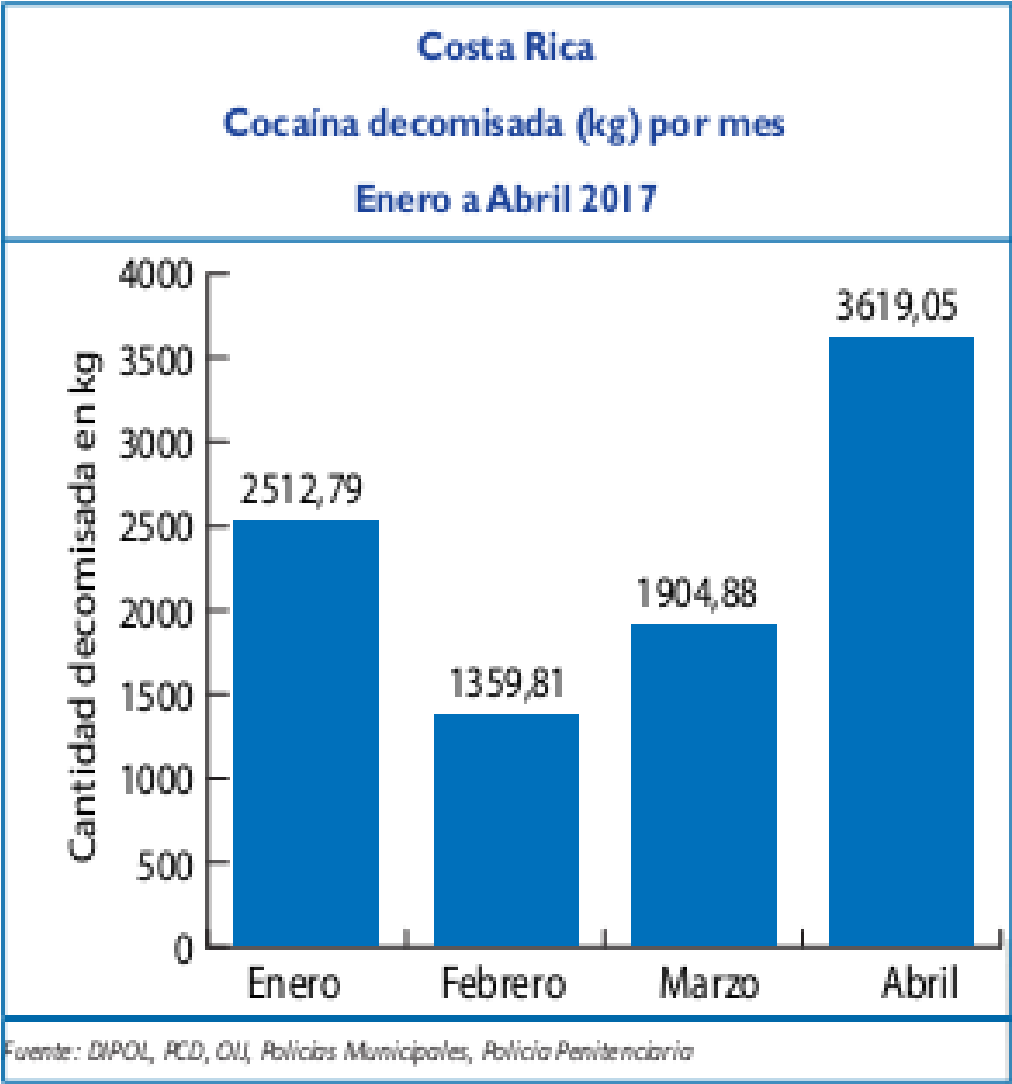


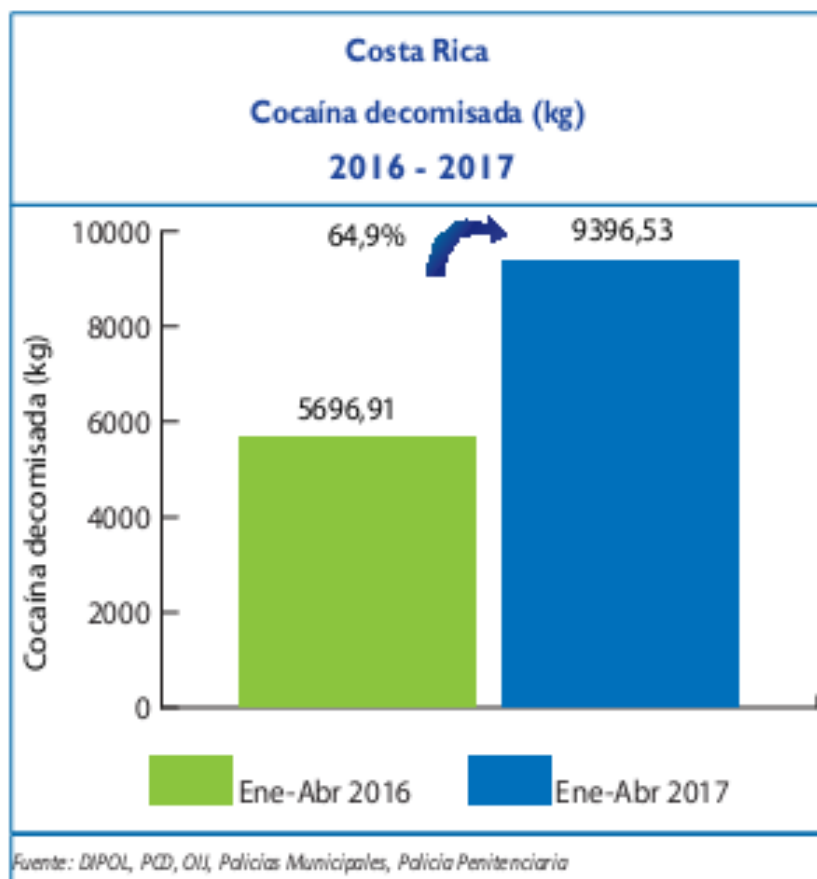
Fuente: DIPOL, PCD, OIJ, Policías Municipales, Policía Penitenciaria



---

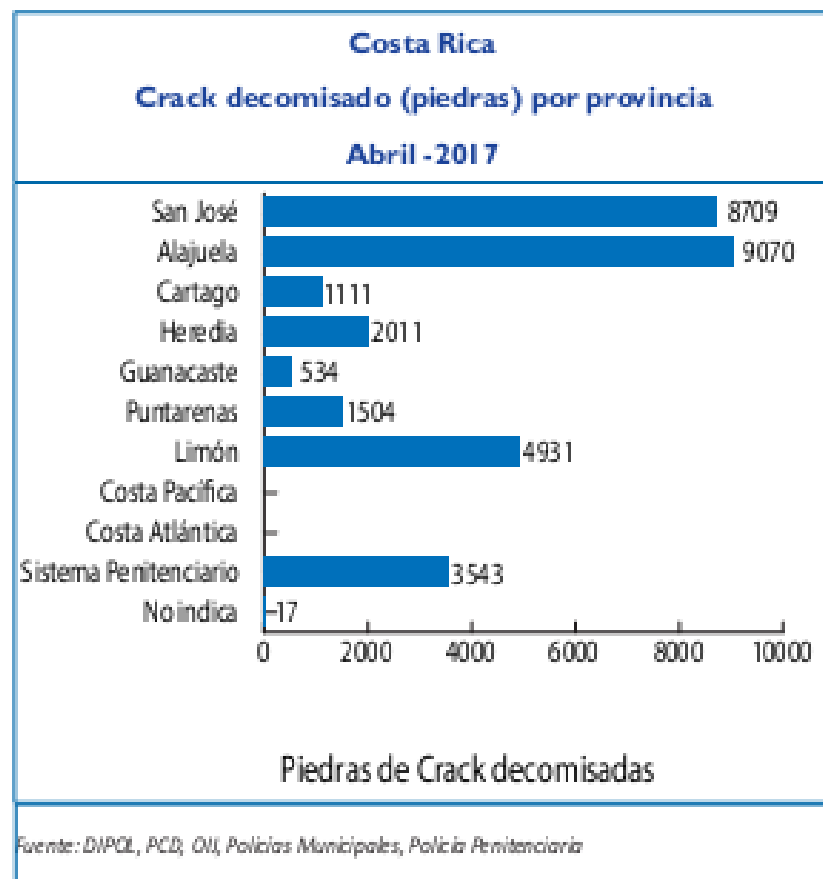
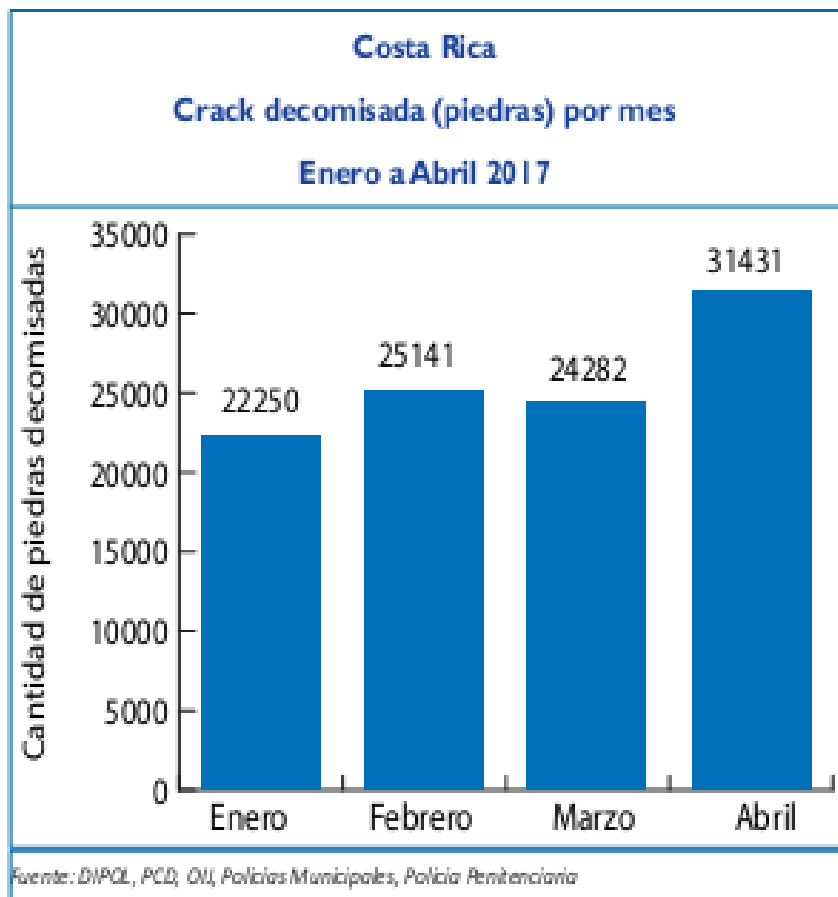
# Cocaína



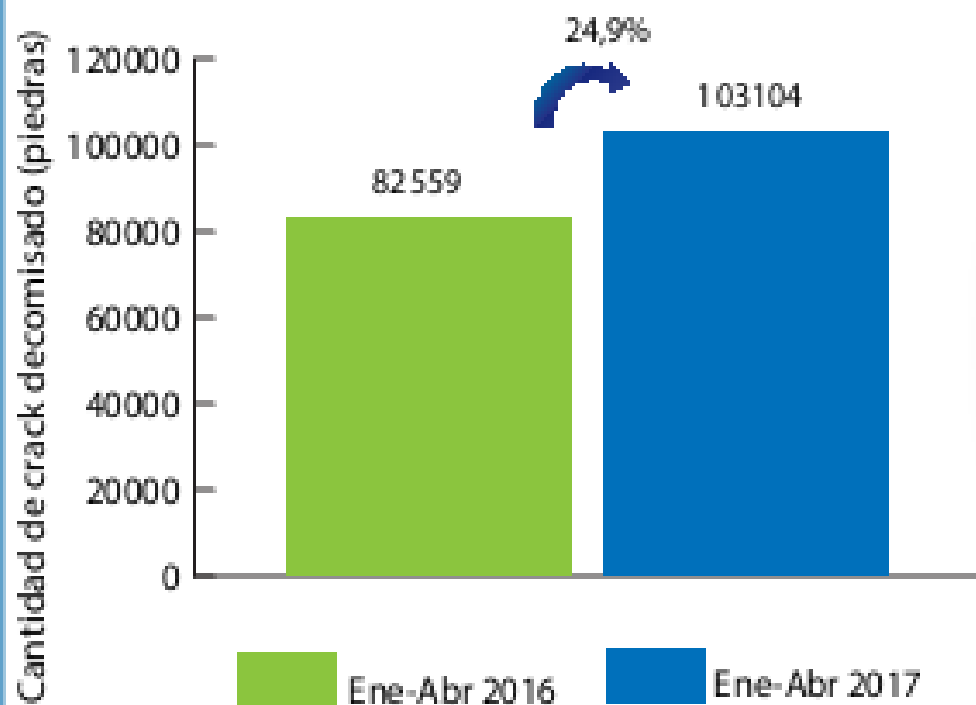


---

# Crack

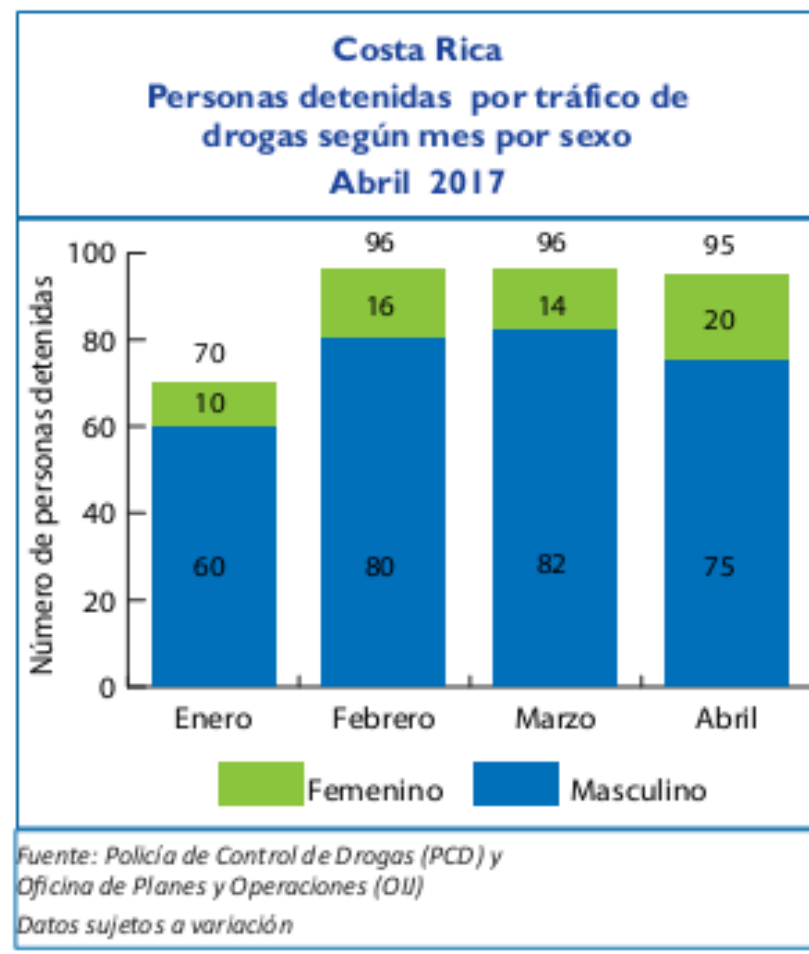
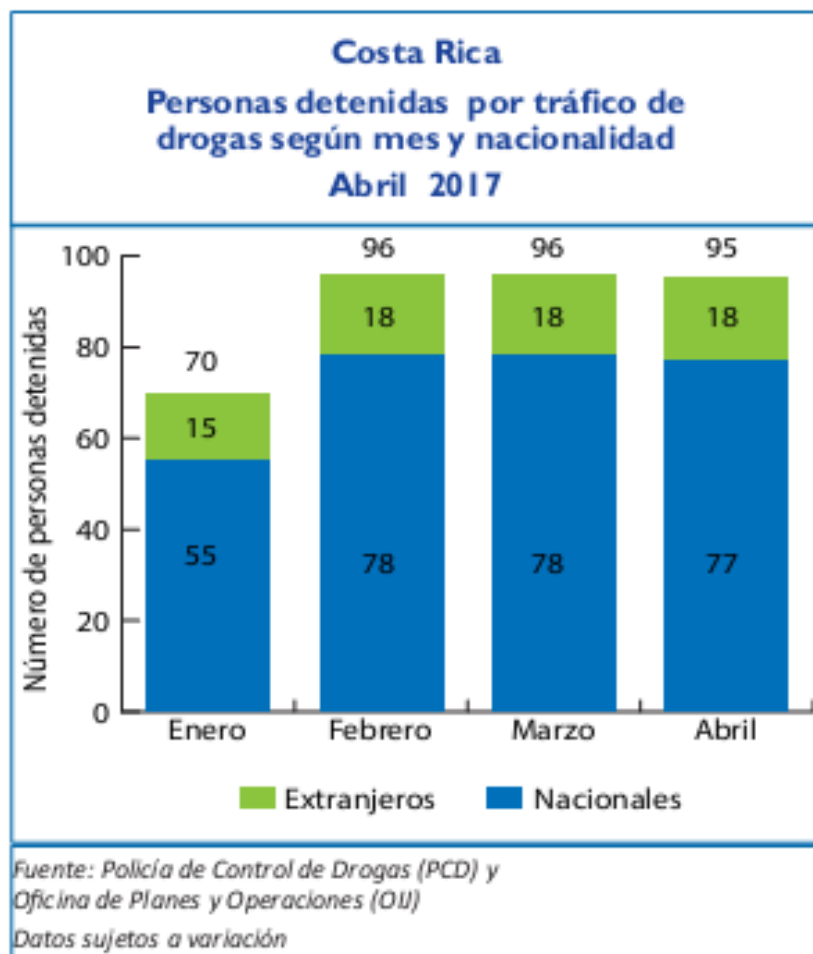


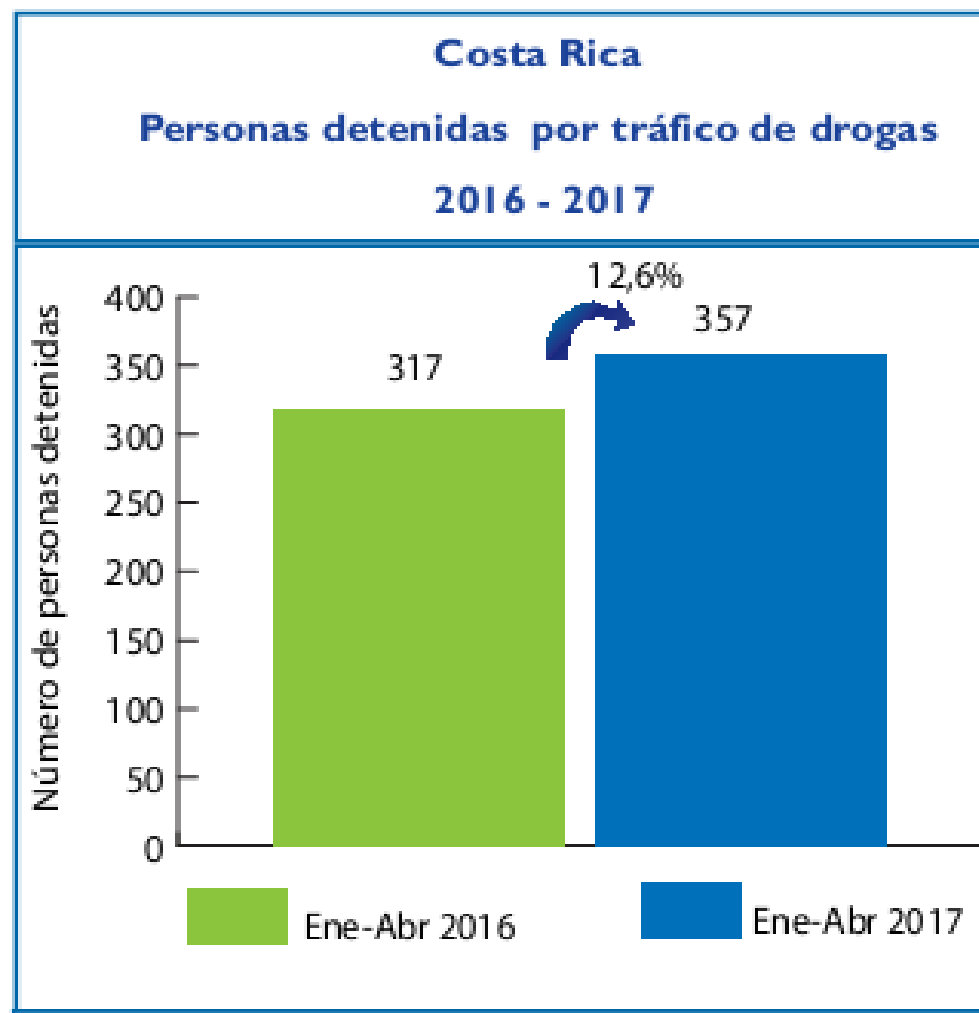
Costa Rica  
Crack decomisado (piedras)  
2016 - 2017



Fuente: DIPOL, PCD; OIJ, Policias Municipales, Policia Penitenciaria

## Personas detenidas por tráfico de drogas



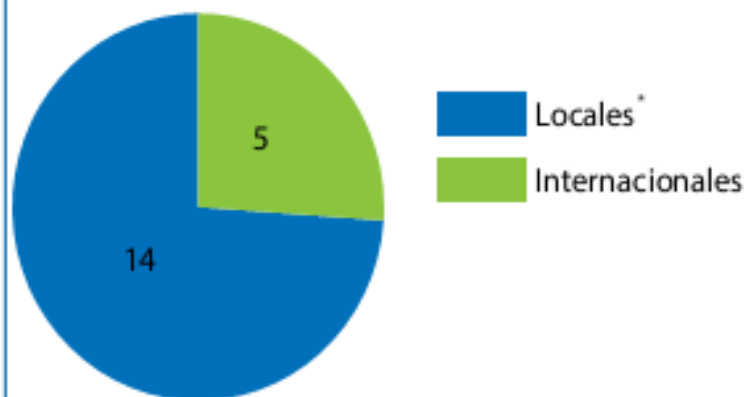




## Organizaciones desarticuladas

### Costa Rica Organizaciones desarticuladas Abril 2017

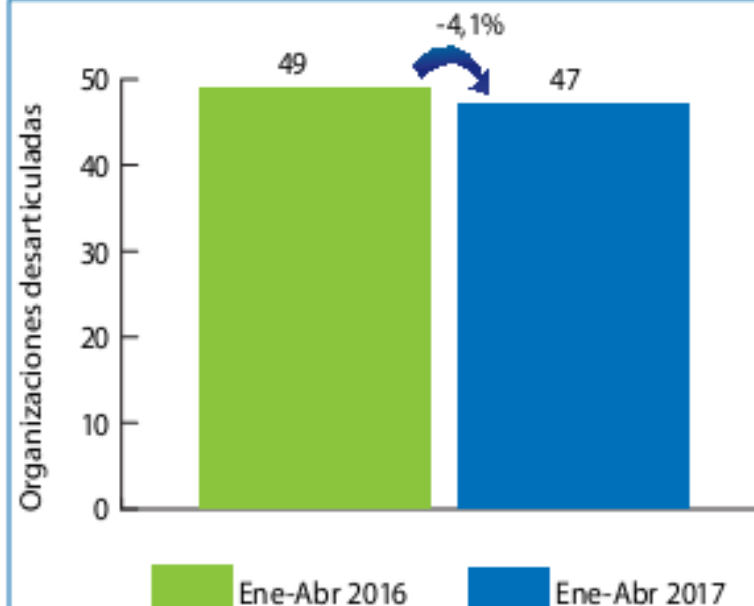
Organizaciones desarticuladas



\* 5 de las cuales corresponden a narcofamilias

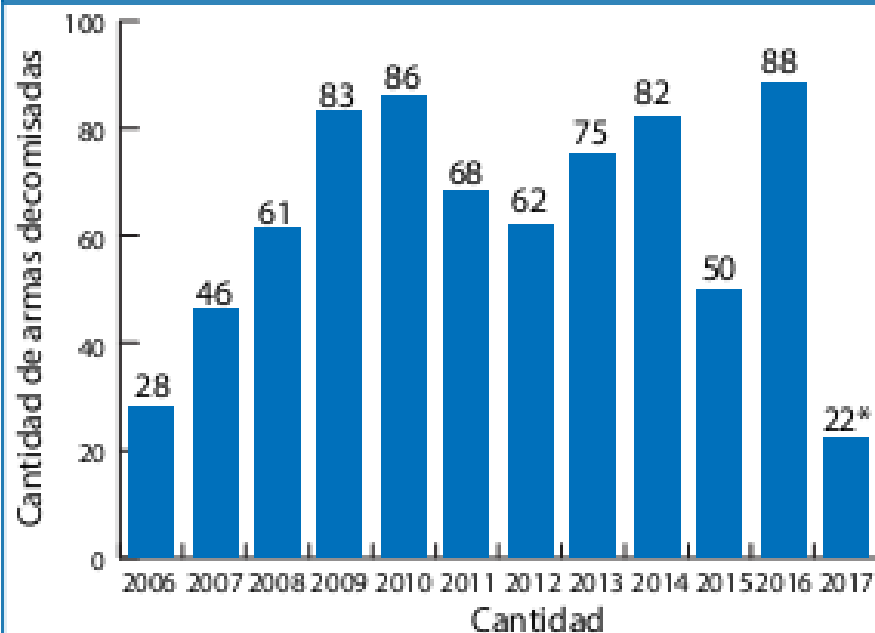
Fuente: Policía de Control de Drogas (PCD)  
Ministerio de Seguridad Pública

### Costa Rica Organizaciones desarticuladas 2016 - 2017



Fuente: Policía de Control de Drogas (PCD)  
Ministerio de Seguridad Pública

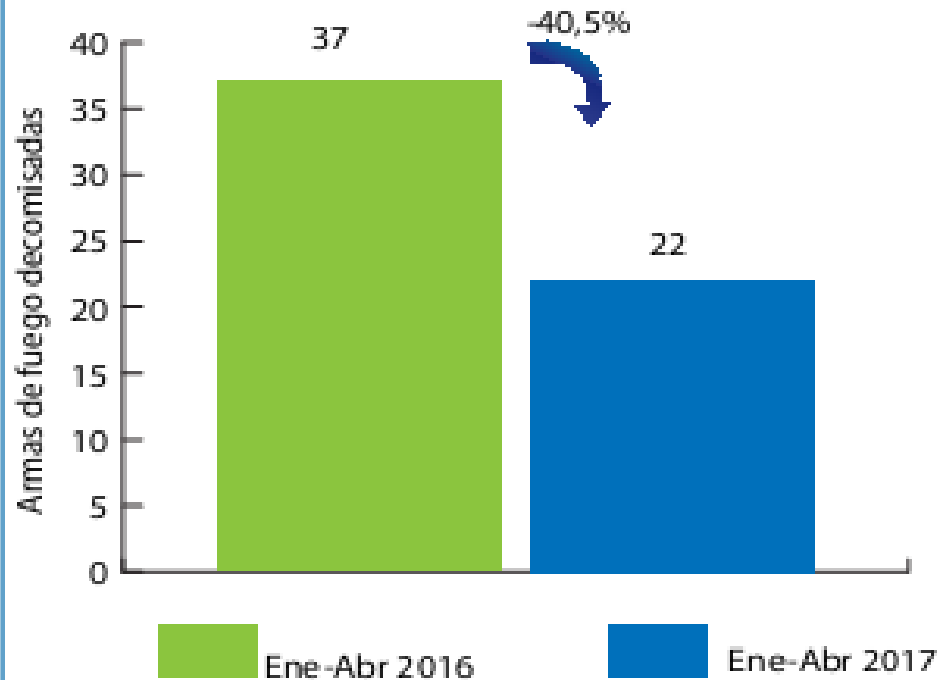
**Costa Rica**  
**Armas de fuego decomisadas,**  
**vinculadas al narcotráfico por año**  
**2006 - 2017\***



\*Datos a Abril 2017

Fuente: Policía de Control de Drogas (PCD) y  
Oficina de Planes y Operaciones (OIJ)

**Costa Rica**  
**Armas de fuego decomisadas,**  
**vinculadas al narcotráfico**  
**2016 - 2017**



Fuente: Policía de Control de Drogas (PCD) y  
Oficina de Planes y Operaciones (OPI)

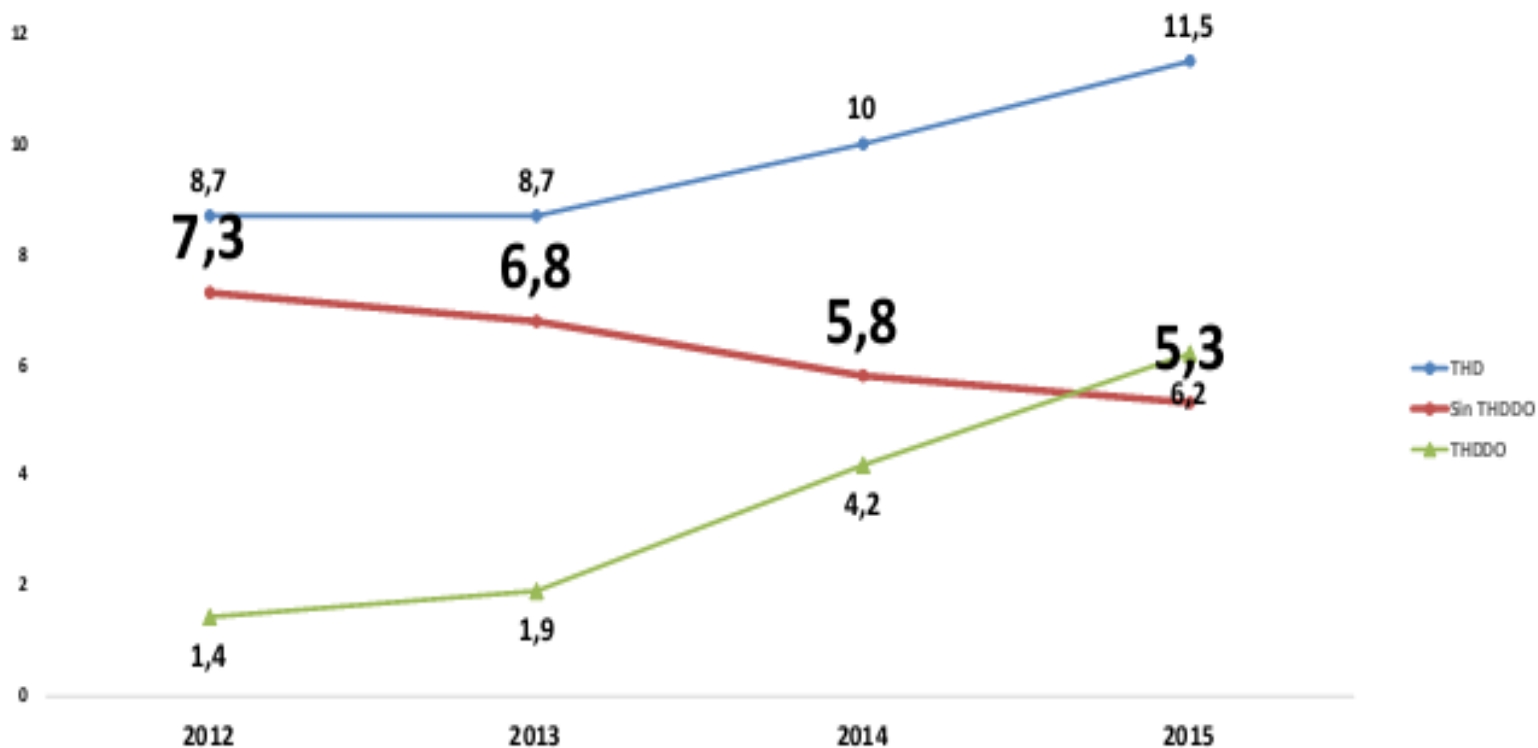
## Costa Rica

### Dineros decomisados, vinculados al narcotráfico

2016 - 2017

Tipo de moneda	Enero a Abril 2016	Enero a Abril 2017	Variación %
\$	352.780,91	1.906.380,59	440,4%
₡	759.972.954,71	106.316.311,00	-86,0%
€	30.300,00	4.030,00	-86,7%

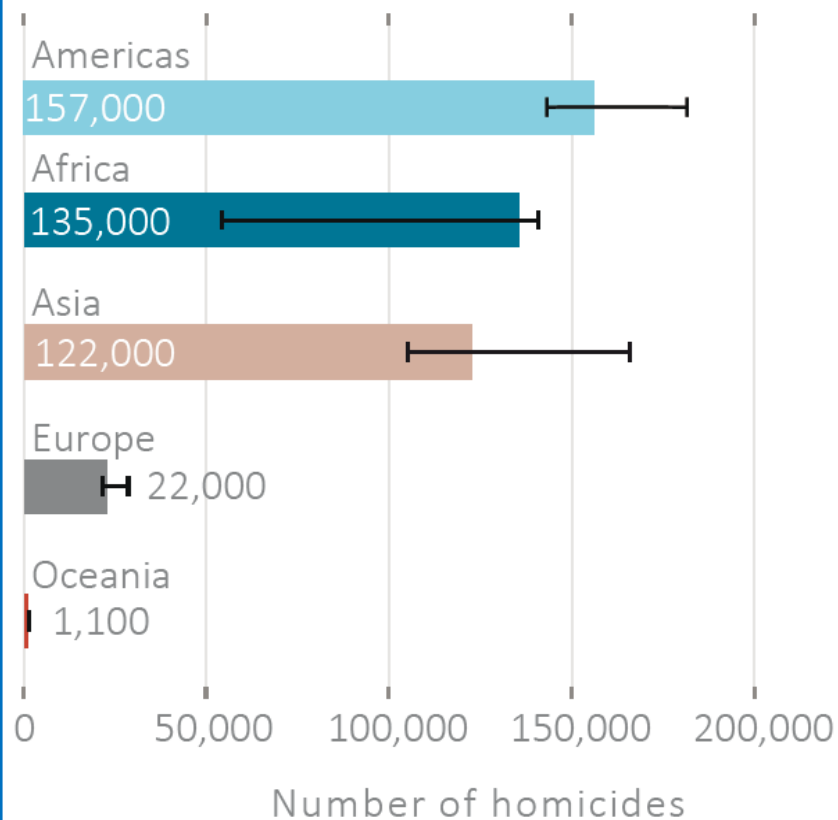
Ministerio de Seguridad Pública  
Cantidad de Víctimas por Homicidios Dolosos según tasa por 100 000 habitantes  
Nacional, Periodo 2012 al 2015



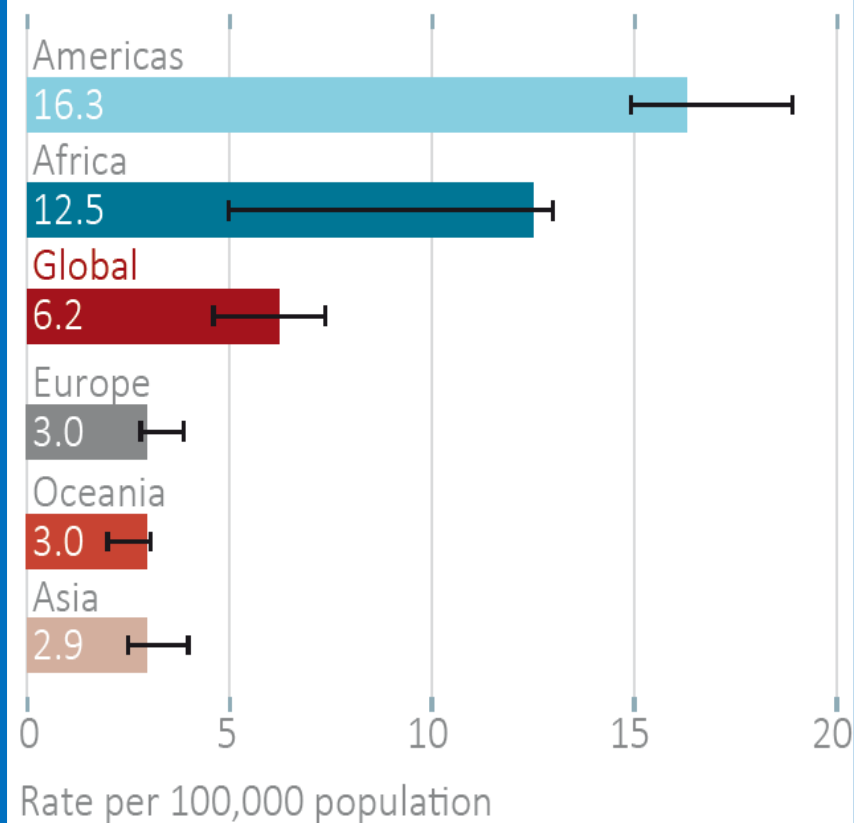
Fuente: CIPOL, a partir de información suministrada por la OPO / OIJ  
Datos sujetos a variación

<u>Categoría</u>	Año del hecho			
	2012	2013	2014	2015
Tasa de Homicidios dolosos (THD)	8,7	8,7	10	11,5
Tasa de Homicidios dolosos <u>excluyendo</u> grupos delictivos organizados (Sin THDDO)	7,3	6,8	5,8	5,3
Tasa de Homicidios dolosos <u>incluyendo</u> grupos delictivos organizados (THDDO)	1,4	1,9	4,2	6,2

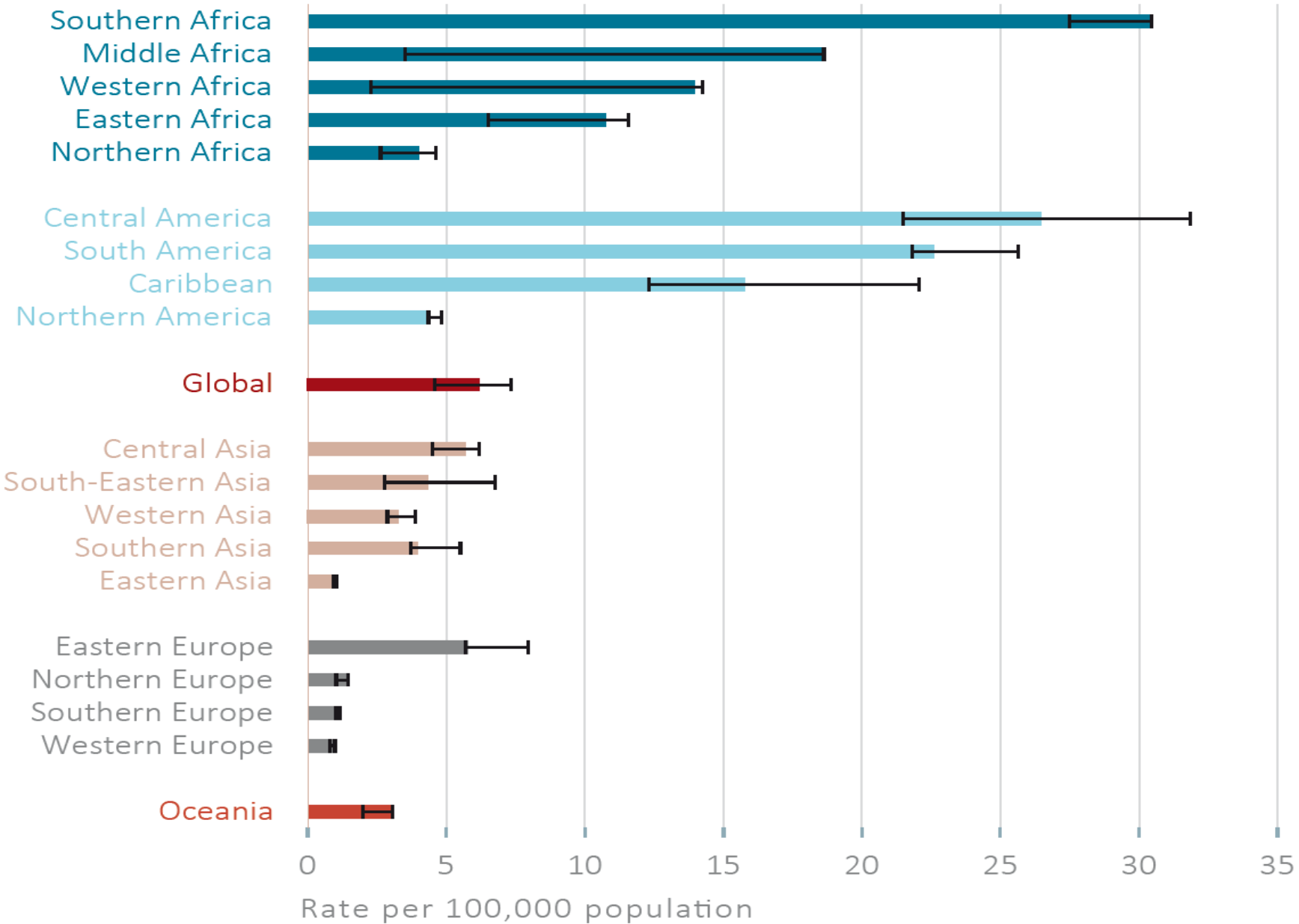
**Fig. 1.1:** Total number of homicides, by region (2012 or latest year)



**Fig. 1.2:** Homicide rates, by region (2012 or latest year)

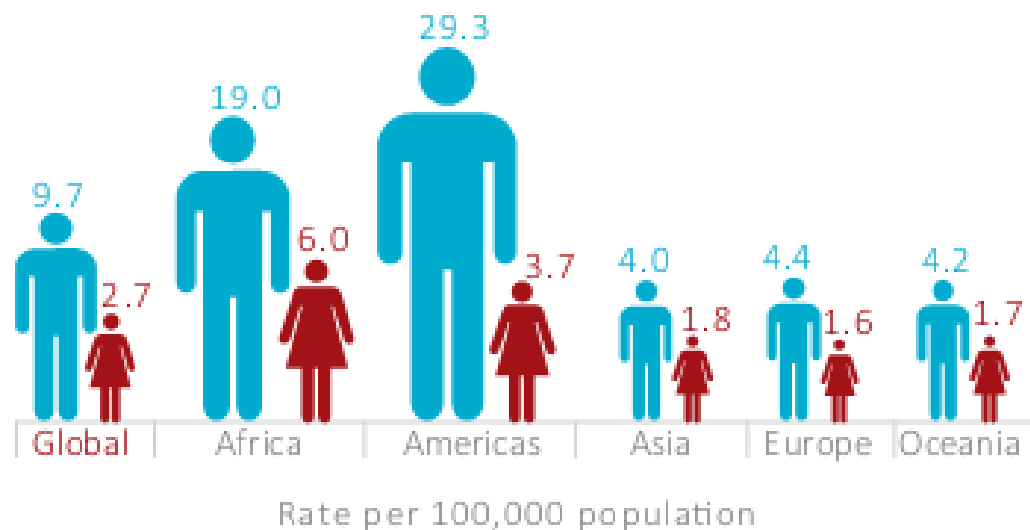


**Fig. 1.3: Homicide rates, by sub-region (2012 or latest year)**

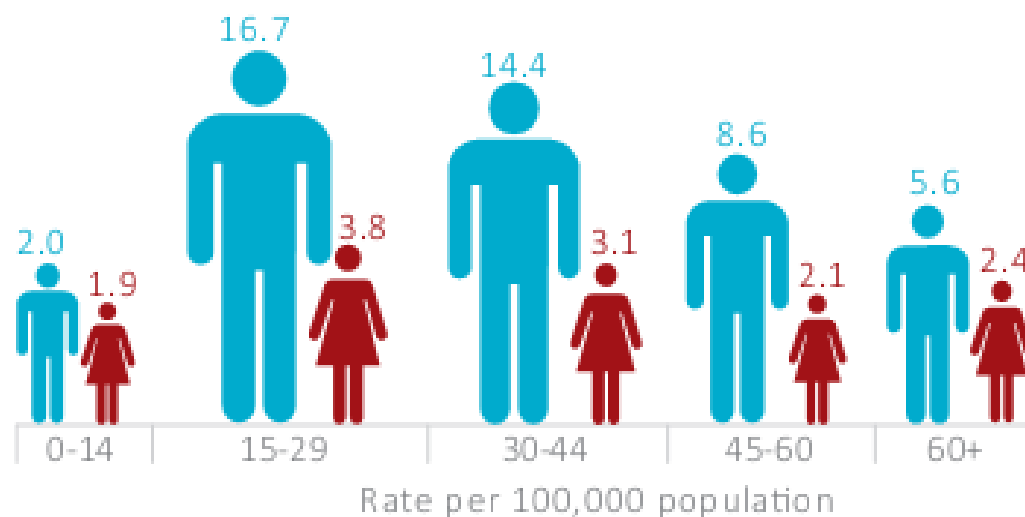




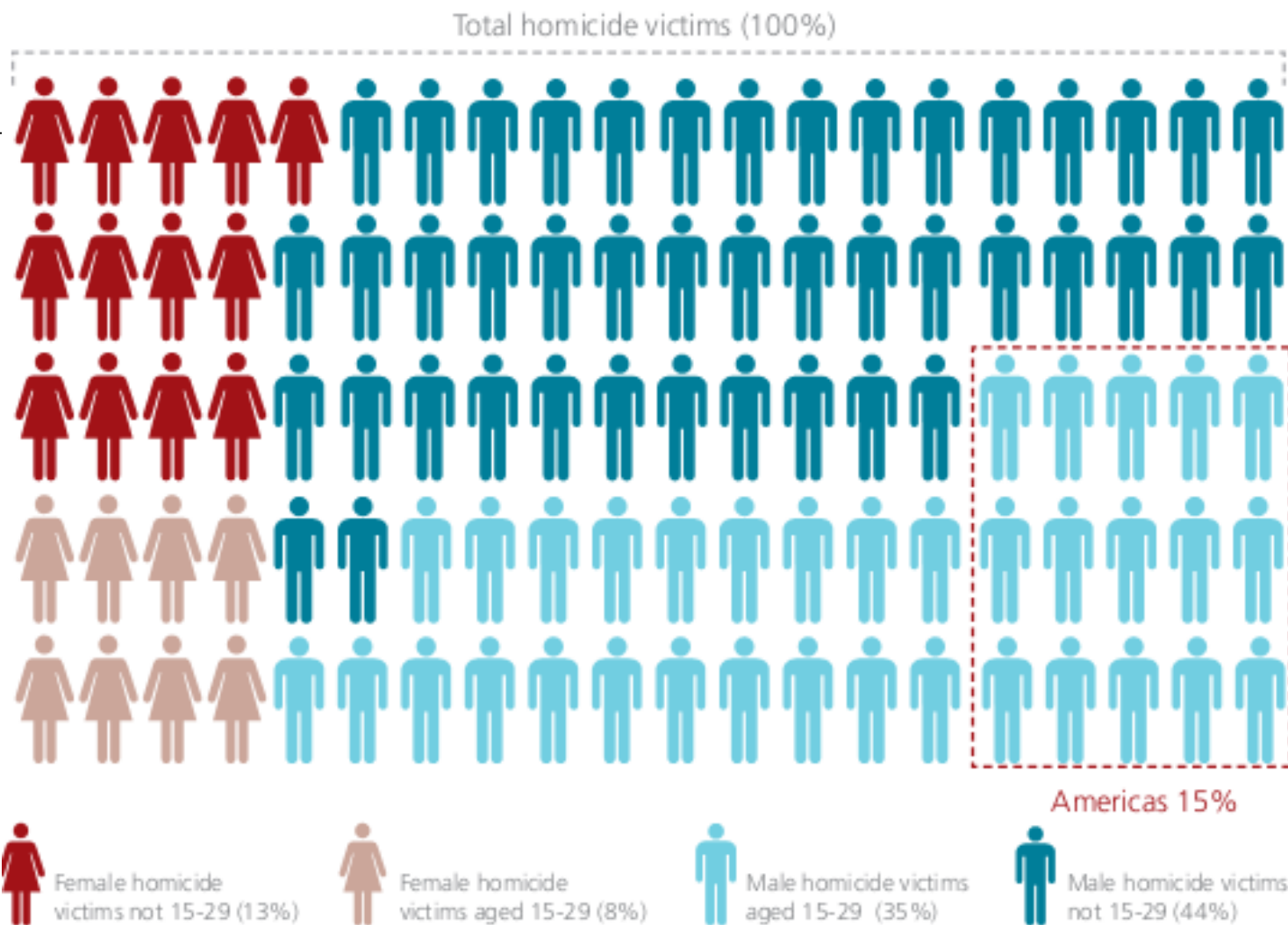
**Fig. 1.7:** Homicide rates, by region and by sex (2012 or latest year)



**Fig. 1.8:** Global homicide rate, by sex and age group (2012 or latest year)



**Fig. 1.9:** Percentage distribution of homicide victims, by sex and selected age groups (2012 or latest year)



Source: UNODC Homicide Statistics (2013).

Instituto Costarricense sobre Drogas (ICD)

Presupuesto destinado a Programas Represivos y Preventivos (Ley N° 8204).

Años 2016 y 2017.

Montos en colones corrientes.

Rubros:						2016	2017			
						Ejecutado:	Presupuesto Ordinario:	Presupuesto Extraordinario:	Total:	Crecimiento
Financiamiento Acciones Represivas (cuerpos policiales)						966.000.000	421.500.000	1.150.000.000	1.571.500.000	62,68%
Financiamiento Programas y Proyectos de Prevención y Tratamiento.						1.237.000.000	843.500.000	3.050.000.000	3.893.500.000	214,75%

# Preguntas y comentarios

Guillermo Araya Camacho  
Director General  
Instituto Costarricense sobre Drogas  
[garaya@icd.go.cr](mailto:garaya@icd.go.cr)  
2527-6444

# GRACIAS.